

MATERIAL DE APOIO | BÔNUS

**SEMANA  
DO CROCHÊ**  
**ARRASANDO  
NA  
VIRADA**



E6M®

# BÔNUS

Olá, Agulhita!

Aqui está o bônus da **SEMANA DO CROCHÊ - ARRASANDO NA VIRADA** para você continuar treinando o que aprendeu nesta semana!

Vou deixar com você sua Tarefa e Desafio e depois que finalizar, compartilhe com a gente nas nossas redes sociais.

Aqui neste link tem os gráficos que você pode imprimir para seguir o passo a passo de como fazer cada uma dessas amostras no meu canal do youtube: <https://youtu.be/DKr5cldRXp8?si=MWgIjCTS3eGXFGXt>

Vamos para as atividades?

## TAREFA

- Fazer uma amostra de 10x10cm para treinar cada combinação de pontos.

## DESAFIO

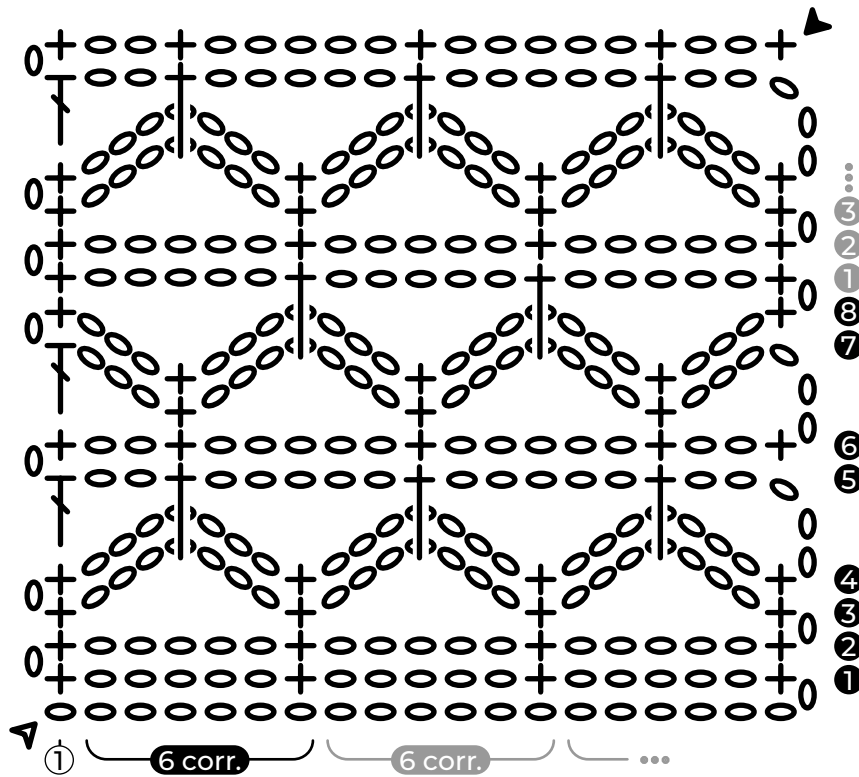
- Dê continuidade para sua amostra e crie alguma peça usando o ponto utilizado. Aqui vale a criatividade: uma almofada, um tapete, uma gola, um cachecol, o que você quiser!

Não esqueça de se desafiar sempre e buscar criar peças diferentes, ok!?

### AGULHAS ATIVAR!



# AMOSTRA 1

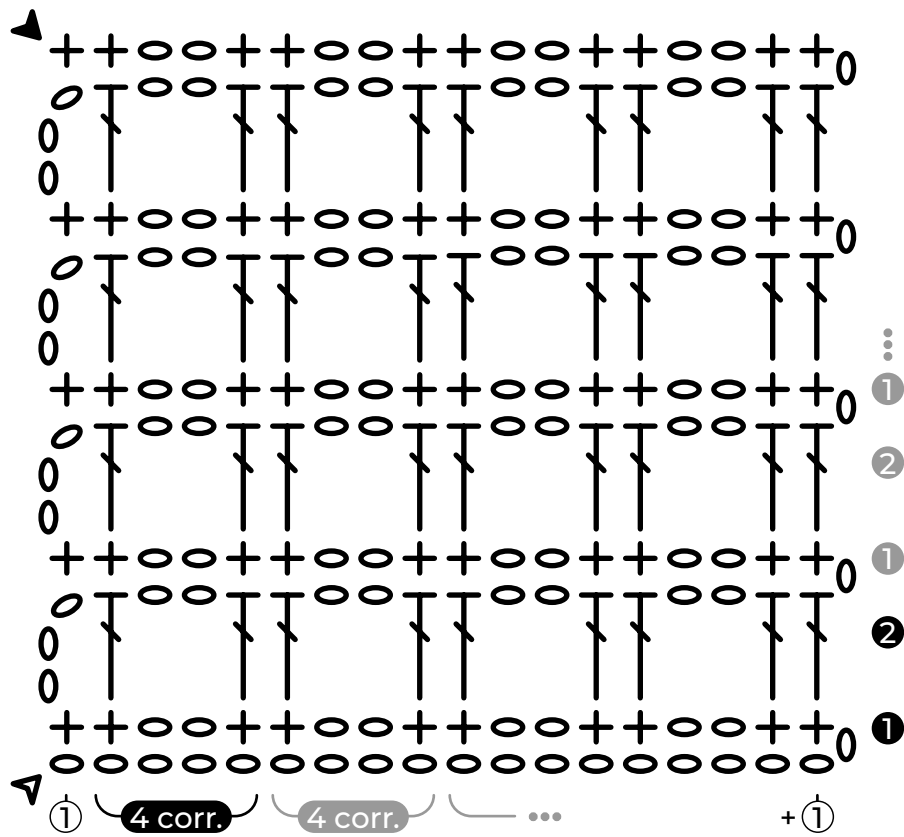


## LEGENDA

- ▶ Início do trabalho
- Correntinha - corr.
- + Ponto baixo - p.b.
- ⊕ Um p.b. pegando as corr. das duas carreiras de baixo
- ⊖ Ponto alto - p.a.
- ▶ Final do trabalho



# AMOSTRA 2

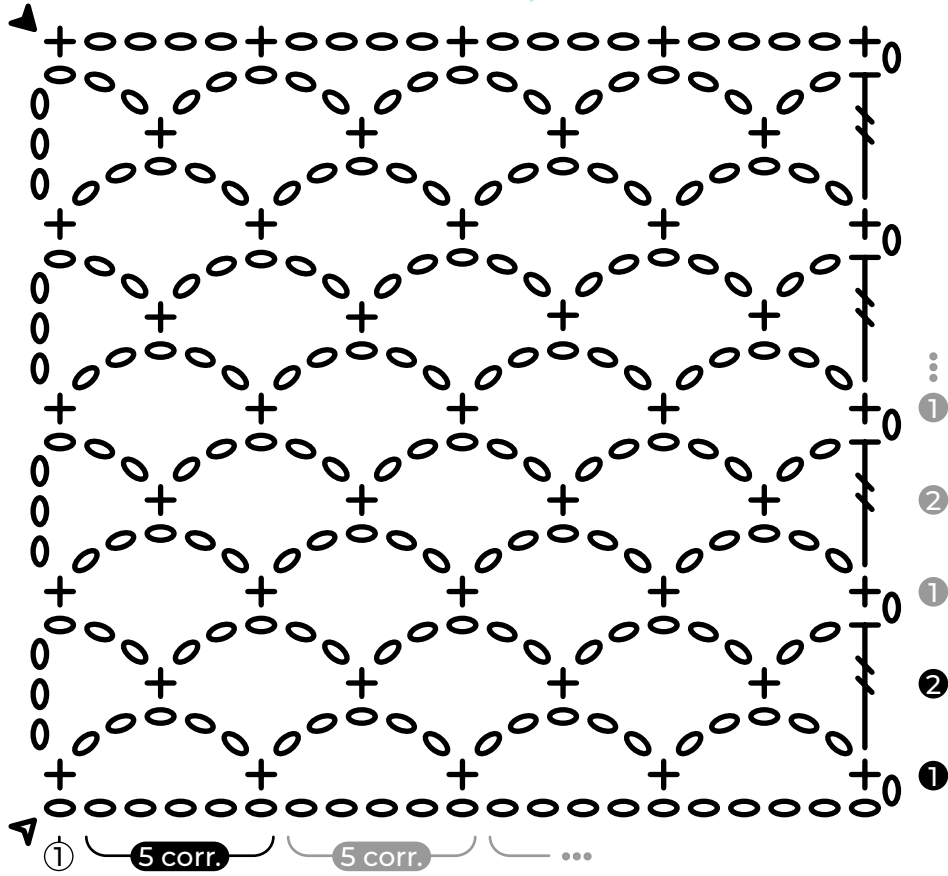


## LEGENDA

- ▶ Início do trabalho
- Correntinha - corr.
- + Ponto baixo - p.b.
- ⌋ Ponto alto - p.a.
- ▶ Final do trabalho




# AMOSTRA 3

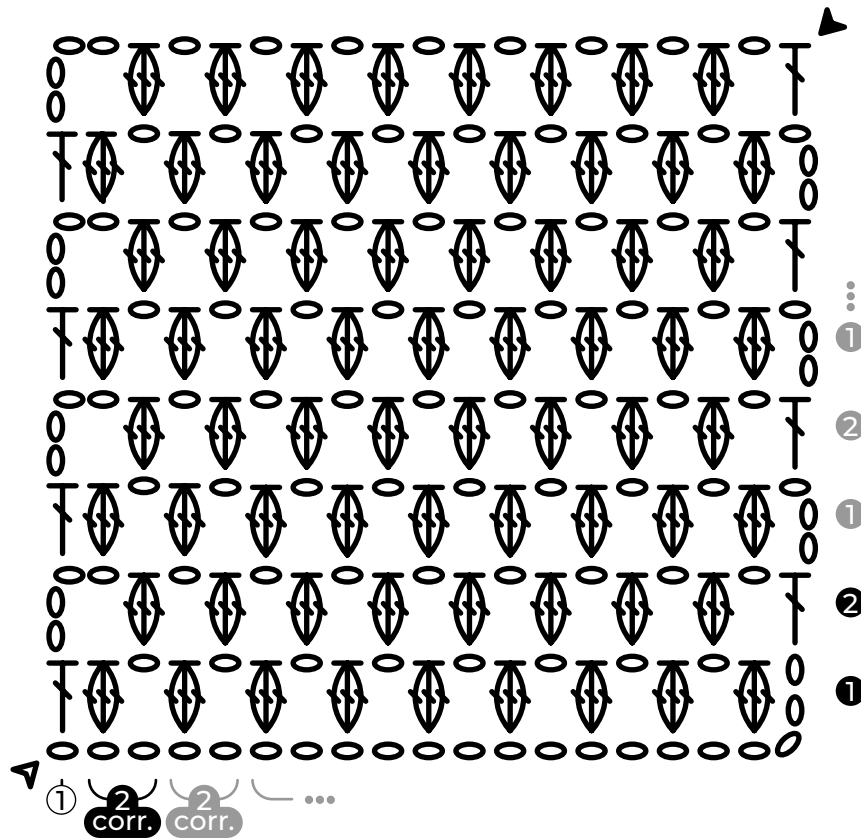


## LEGENDA

- ▶ Início do trabalho
- o Correntinha - corr.
- + Ponto baixo - p.b.
- ⌚ Ponto alto duplo
- ▶ Final do trabalho




# AMOSTRA 4

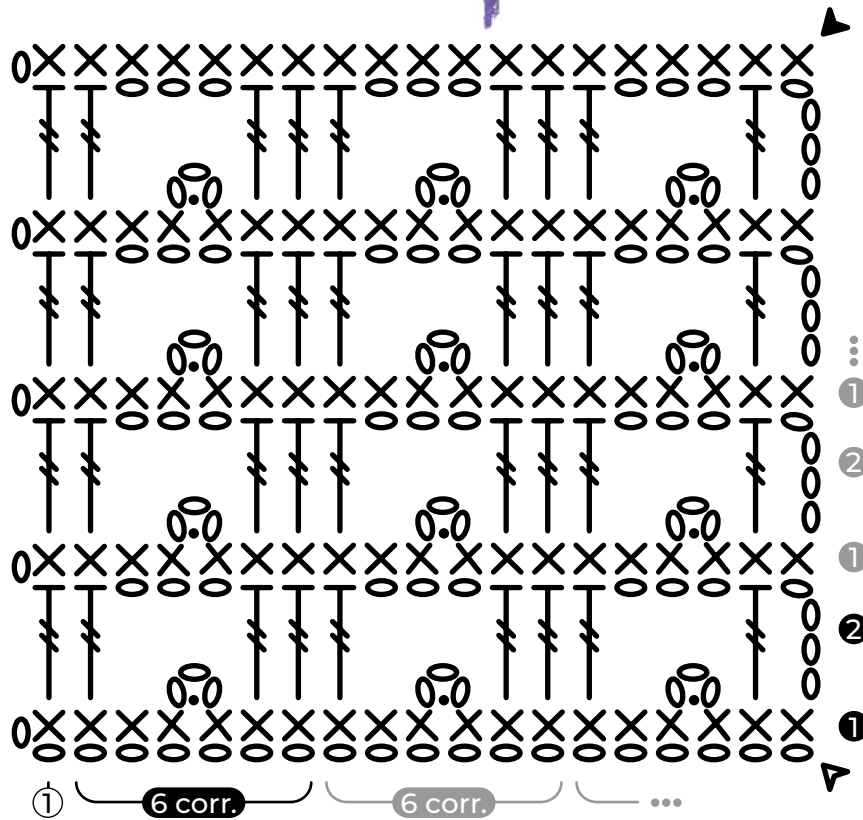


## LEGENDA

- ▶ Início do trabalho
- Correntinha - corr.
- + Ponto baixo - p.b.
- ⌋ Ponto alto - p.a.
- ⌋ Três p.a., no mesmo ponto de base, fechados juntos - ponto pipoca
- ▶ Final do trabalho




# AMOSTRA 5

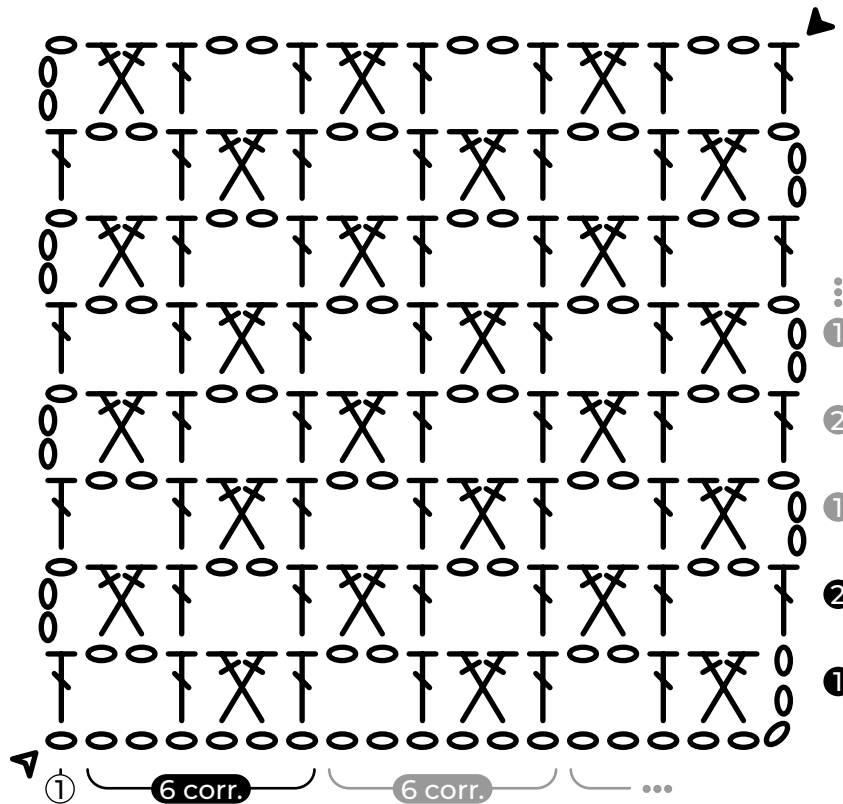


## LEGENDA

- ▶ Início do trabalho
- Correntinha - corr.
- Ponto baixíssimo - p.bx.
- ⊙ Três corr. fechadas com um p.bx.
- × Ponto baixo - p.b.
- f Ponto alto duplo
- ▶ Final do trabalho



# AMOSTRA 6



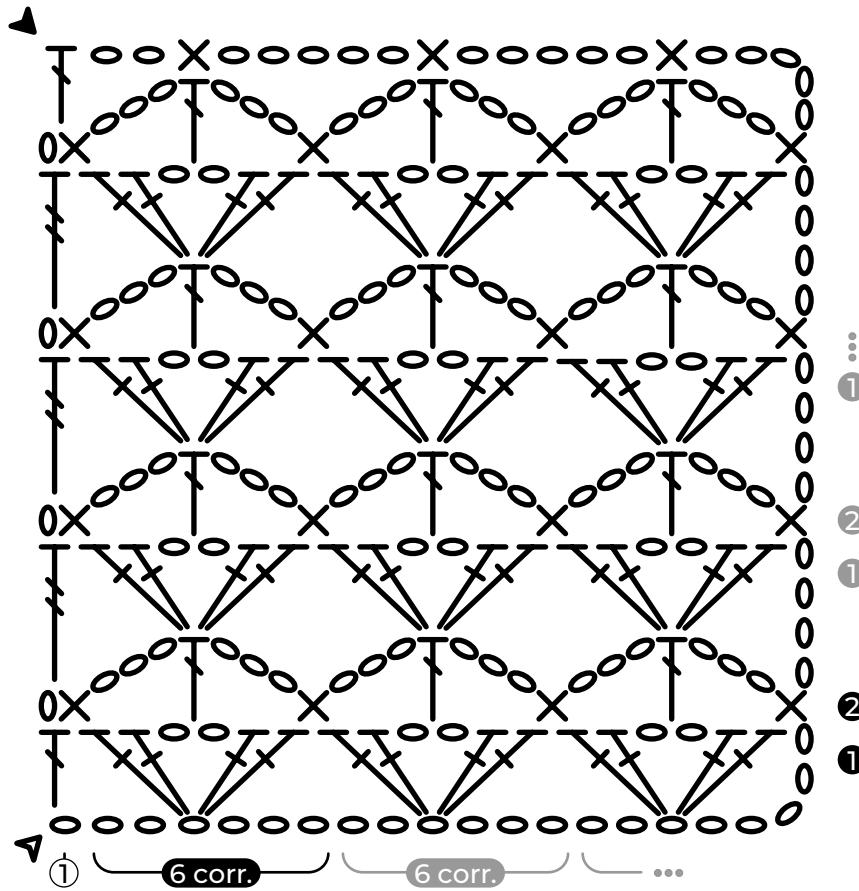
## LEGENDA

- ▶ Início do trabalho
- Correntinha - corr.
- ┆ Ponto alto - p.a.
- ┆┆ Dois p.a. cruzados
- ▶ Final do trabalho






# AMOSTRA 7

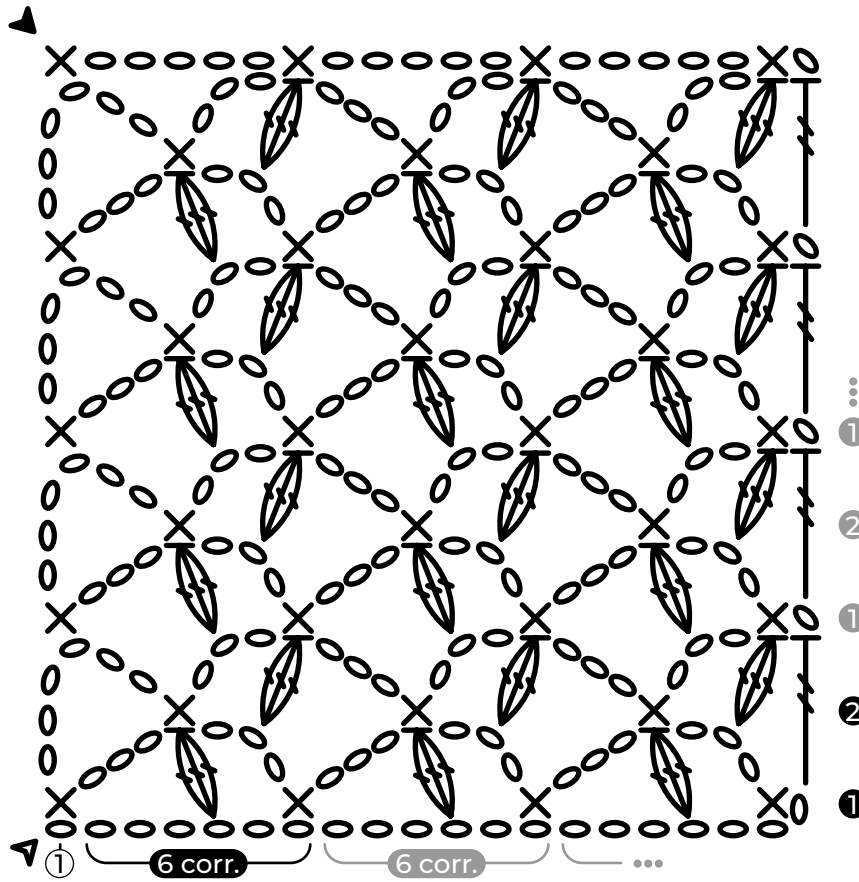


## LEGENDA

- ▶ Início do trabalho
- o Correntinha - corr.
- f Ponto alto - p.a.
- V Dois p.a. no mesmo ponto de base
- f Ponto alto duplo
- ▶ Final do trabalho



# AMOSTRA 8

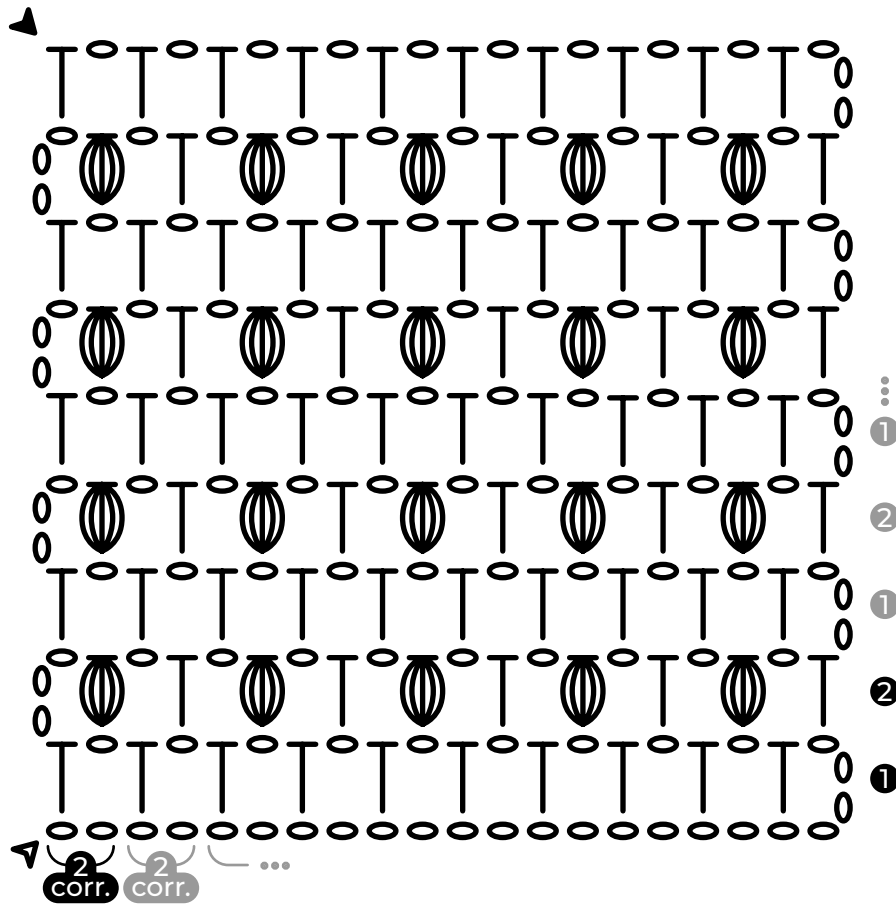


## LEGENDA

- ▶ Início do trabalho
- Correntinha - corr.
- ⌋ Ponto alto - p.a.
- ⌋ Três p.a., no mesmo ponto de base, fechados juntos - ponto pipoca
- ⌋ Ponto alto duplo
- ▶ Final do trabalho



# AMOSTRA 9

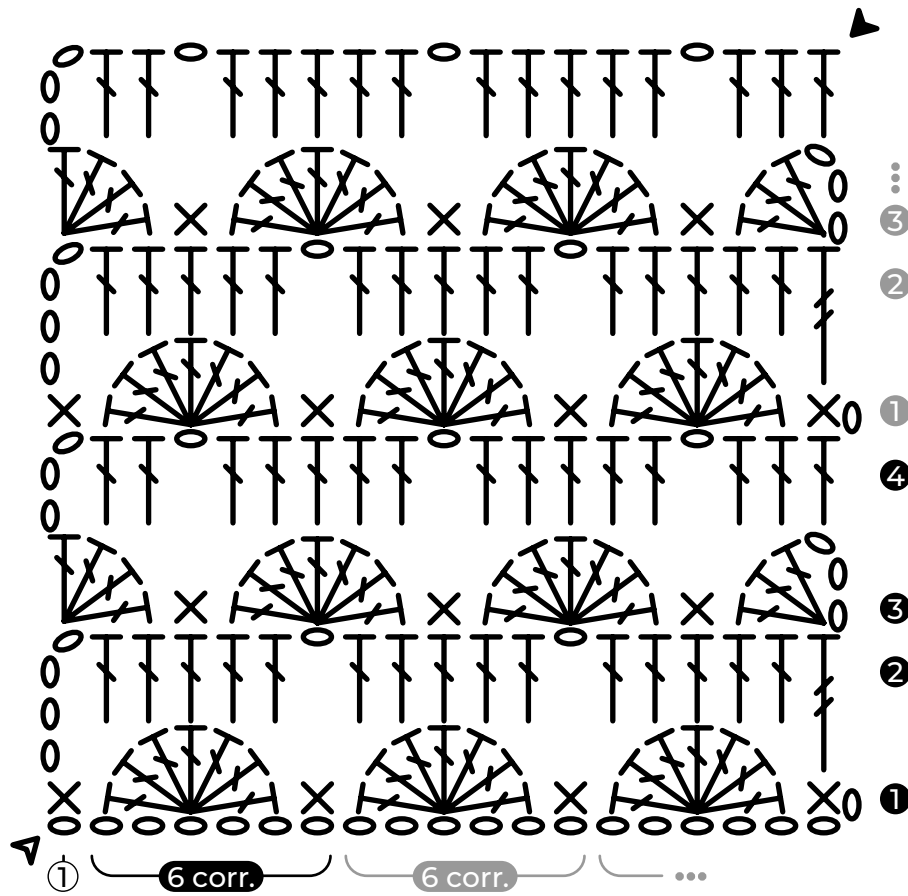


## LEGENDA


- ▶ Início do trabalho
- o Correntinha - corr.
- T Ponto meio alto
- 🌸 Cinco pontos meio altos, no mesmo ponto de base, fechados juntos - ponto pipoca
- ▶ Final do trabalho



# AMOSTRA 10



## LEGENDA

- ▶ Início do trabalho
- Correntinha - corr.
- × Ponto baixo - p.b.
- ┆ Ponto alto - p.a.
-  Sete p.a. no mesmo ponto de base
- ┆ Ponto alto duplo
- ▶ Final do trabalho



**SEMANA  
DO CROCHÊ**  
**ARRASANDO  
NA  
VIRADA**

**NOV. 2024**



**E&M<sup>®</sup>**